

Century Plyboards (I) Limited
6, Lyons Range, Kolkata-700 001 (India)
Phones : +91(33) 3940-3950
Fax : +91(33) 2248 3539
E-mail : kolkata@centuryply.com
Website : www.centuryply.com
CIN : L20101WB1982PLC034435



January 28, 2016

BSE Ltd. Phiroze Jeejeebhoy Towers Dalal Street Mumbai- 400 001 Scrip Code: 532548	National Stock Exchange of India Ltd. Exchange Plaza, Bandra Kurla Complex, Bandra (E) Mumbai- 400 051 Scrip Name- Centuryply
---	--

Dear Sirs

Re: Unaudited Financial Results and Limited Review Report for the quarter ended 31st December, 2015

Further to our letter of 15th January, 2016, this is to inform you that at the meeting of the Board of Directors of the Company held today, the 28th January, 2016 at its Registered Office, the unaudited financial results of the Company for the quarter ended 31st December, 2015 were considered, discussed and approved by the Board and Shri Sanjay Agarwal, Managing Director, was authorised to sign and arrange to send the same to the Stock Exchanges. A copy of the financial results duly signed by the Managing Director is enclosed herewith.

We also enclose herewith a copy of Limited Review Report of the Statutory Auditors of the Company on Unaudited Financial Results for the quarter ended 31st December, 2015.


This is for your information and record.

Thanking you,
Yours faithfully,

For Century Plyboards (India) Ltd.

Sundeep Jhunjhunwala
Company Secretary

Encl: As above



CENTURYPLY
CENTURY PLYBOARDS (INDIA) LIMITED
 Regd. Office : 6 Lyons Range, Kolkata - 700001
 Phone: 033-39403950; Fax: 033-22483539;
 Email: kolkata@centuryply.com; website: www.centuryply.com
 CIN: L20101WB1982PLC034435

(₹ in Lakhs)						
Unaudited Standalone Financial Results for the Quarter/Nine months ended 31st December, 2015						
PARTICULARS	Quarter Ended			Nine Months ended		Year Ended
	31.12.2015 (Unaudited)	30.09.2015 (Unaudited)	31.12.2014 (Unaudited)	31.12.2015 (Unaudited)	31.12.2014 (Unaudited)	31.03.2015 (Audited)
1. Income from Operations						
Gross Revenue from Operations	41,891.76	47,577.40	40,736.41	1,29,479.11	1,24,119.32	1,67,911.05
Less : Excise Duty	3,033.55	3,671.77	2,551.89	9,917.50	9,366.03	12,664.24
(a) Net Sales/Income from Operations (Net of Excise Duty)	38,858.21	43,905.63	38,184.52	1,19,561.61	1,14,753.29	1,55,246.81
(b) Other Operating Income	203.18	313.99	398.74	810.96	805.63	1,234.03
Total Income from Operations (Net)	39,061.39	44,219.62	38,583.26	1,20,372.57	1,15,558.92	1,56,480.84
2. Expenses						
a. Cost of Materials consumed	15,338.48	16,259.96	16,882.29	47,268.20	55,020.18	70,193.06
b. Purchase of stock-in-trade	6,115.13	4,445.90	4,199.55	14,860.24	13,292.63	19,266.40
c. Changes in inventories of finished goods, work-in-progress and stock-in-trade	(3,075.81)	2,731.94	(1,615.28)	(749.77)	(4,241.33)	(4,354.97)
d. Employee benefits expense	5,951.02	5,676.79	4,944.60	16,801.38	14,089.03	19,331.16
e. Depreciation and amortisation expense	1,161.40	1,074.11	1,160.65	3,243.01	3,294.36	4,480.33
f. Loss/(Gain) on foreign exchange fluctuation	(302.63)	92.46	(197.03)	(335.07)	(162.98)	(1,443.41)
g. Other expenses	8,077.75	7,628.90	7,073.92	21,510.90	19,520.98	27,063.97
Total expenses	33,265.34	37,910.06	32,448.70	1,02,598.89	1,00,362.87	1,34,536.54
3. Profit from Operations, before other income and finance costs (1-2)	5,796.05	6,309.56	6,134.56	17,773.68	15,196.05	21,944.30
4. Other Income	71.73	49.34	93.65	154.57	278.80	365.34
5. Profit from ordinary activities before finance costs (3+4)	5,867.78	6,358.90	6,228.21	17,928.25	15,474.85	22,309.64
6. Finance costs	1,068.41	1,347.07	1,447.18	3,642.01	3,427.39	4,329.34
7. Profit/(Loss) from ordinary activities before tax (5-6)	4,799.37	5,011.83	4,781.03	14,286.24	12,047.46	17,980.30
8. Tax expense	639.46	386.01	644.43	1,531.52	1,762.76	2,898.16
9. Net Profit/(Loss) for the period (7-8)	4,159.91	4,625.82	4,136.60	12,754.72	10,284.70	15,082.14
10. Paid up Equity Share Capital (Face value of ₹ 1/- each)	2,225.27	2,225.27	2,225.27	2,225.27	2,225.27	2,225.27
11. Reserves excluding Revaluation Reserves						36,376.78
12. Earnings Per Share (not annualised) (Face value of ₹ 1/- each)						
- Basic & diluted	1.87	2.08	1.86	5.74	4.63	6.79

(₹ in Lakhs)						
Unaudited Standalone Segment-wise Revenue, Results and Capital Employed for the Quarter/Nine Months ended 31st December, 2015						
PARTICULARS	Quarter Ended			Nine Months ended		Year Ended
	31.12.2015 (Unaudited)	30.09.2015 (Unaudited)	31.12.2014 (Unaudited)	31.12.2015 (Unaudited)	31.12.2014 (Unaudited)	31.03.2015 (Audited)
1. Segment Revenue (Net)						
(a) Plywood and Allied Products	27,529.48	31,990.42	28,098.06	85,282.22	85,528.22	1,14,707.69
(b) Laminate and Allied Products	7,737.72	8,848.68	7,157.32	24,304.20	21,308.33	29,354.02
(c) Container Freight Station Services	2,351.70	2,009.71	1,858.39	6,103.07	5,336.93	7,079.89
(d) Others	1,338.63	1,144.68	1,141.46	4,129.01	2,798.69	4,401.76
Total Segment Revenue	38,957.53	43,993.49	38,255.23	1,19,818.50	1,14,972.17	1,55,543.36
Less : Inter Segment Revenue	99.32	87.86	70.71	256.89	218.88	296.55
Net Sales/Income from Operations	38,858.21	43,905.63	38,184.52	1,19,561.61	1,14,753.29	1,55,246.81
2. Segment Results [Profit/(Loss) Before Tax & Finance Cost]						
(a) Plywood and Allied Products	4,081.85	5,066.31	5,401.12	13,529.07	12,905.65	18,668.89
(b) Laminate and Allied Products	1,038.71	1,060.62	509.15	3,113.27	1,649.43	2,295.64
(c) Container Freight Station Services	843.60	562.37	601.16	1,946.27	1,580.76	2,177.18
(d) Others	(5.66)	(42.72)	(83.55)	(63.06)	(196.96)	(276.63)
Total	5,958.50	6,646.58	6,427.88	18,525.55	15,938.88	22,865.08
Less : Finance Costs	1,068.41	1,347.07	1,447.18	3,642.01	3,427.39	4,329.34
Other Unallocable Expenditure net of Unallocable Income	90.71	287.68	199.67	597.29	464.03	555.44
Total Profit/(Loss) Before Tax	4,799.38	5,011.83	4,781.03	14,286.25	12,047.46	17,980.30
3. Capital Employed (Segment Assets less Segment Liabilities)						
(a) Plywood and Allied Products	55,998.55	57,324.47	47,975.85	55,998.55	47,975.85	55,979.66
(b) Laminate and Allied Products	23,101.91	17,671.37	18,104.17	23,101.91	18,104.17	17,046.05
(c) Container Freight Station Services	6,313.18	6,183.11	6,017.69	6,313.18	6,017.69	5,997.11
(d) Others	1,531.92	1,019.29	264.86	1,531.92	264.86	312.28
Total	86,945.56	82,198.24	72,362.57	86,945.56	72,362.57	79,335.10

NOTES :

- The above results have been reviewed by the Audit Committee and approved by the Board of Directors at their respective meetings held on 28th January, 2016. Limited review of the above results has been carried out by the statutory auditors of the Company.
- Post 31st December 2015, the Company has acquired 51% stake in Innovation Pacific Singapore Pte. Ltd, Singapore for exploring overseas business opportunities.
- The Company does not have any Exceptional or Extraordinary item to report for the above periods.
- Previous year/period figures have been rearranged /regrouped wherever necessary to make them comparable with current period figures.

Date : 28th January, 2016
Place : Kolkata



for Century Plyboards (India) Limited


Sanjay Agarwal
Managing Director

INDEPENDENT AUDITOR'S REVIEW REPORT

TO THE BOARD OF DIRECTORS OF CENTURY PLYBOARDS (INDIA) LIMITED

1. We have reviewed the accompanying statement of Standalone Unaudited Financial Results of Century Plyboards (India) Limited ("the Company") for the quarter and nine months ended 31st December, 2015 ("the Statement"). This statement is the responsibility of the Company's Management and has been approved by the Board of Directors. Our responsibility is to issue a report on these financial statements based on our review.
2. We conducted our review in accordance with the Standard on Review Engagement (SRE) 2410, "Review of Interim Financial Information performed by the Independent Auditor of the Entity" issued by the Institute of Chartered Accountants of India. This standard requires that we plan and perform the review to obtain moderate assurance as to whether the financial statements are free of material misstatement. A review is limited primarily to inquiries of company personnel and analytical procedures applied to financial data and thus provide less assurance than an audit. We have not performed an audit and accordingly, we do not express an audit opinion.
3. Based on our review conducted as above, nothing has come to our attention that causes us to believe that the accompanying statement of unaudited financial results prepared in accordance with applicable accounting standards and other recognized accounting practices and policies has not disclosed the information required to be disclosed in terms of Regulation 33 of the SEBI (Listing Obligations and Disclosure Requirements) Regulations, 2015 including the manner in which it is to be disclosed, or that it contains any material misstatement.

For Singhi & Co.
Chartered Accountants
Firm Registration No. 302049E



(Anurag Singhi)
Partner

Membership No. 066274



1B, Old Post Office Street,
Kolkata – 700 001
Dated: the 28th day of January, 2016



CENTURYPLY®

CENTURY PLYBOARDS (INDIA) LIMITED

CIN : L20101WB1982PLC034435

Regd. Office : 6 Lyons Range, Kolkata - 700 001; Tel. : 033-39403950; Fax : 033-22483539

E-mail : kolkata@centuryply.com; Website : www.centuryply.com

(₹ in Lakhs)

Unaudited Standalone Financial Results for the Quarter/Nine Months ended 31st December, 2015

Sl. No.	PARTICULARS	Quarter Ended	Nine Month Ended	Quarter Ended
		31.12.2015 (Unaudited)	31.12.2015 (Unaudited)	31.12.2014 (Unaudited)
1	Total Income from Operations (Net)	39,061.39	1,20,372.57	38,583.26
2	Net Profit/(Loss) from ordinary activities after tax*	4,159.91	12,754.72	4,136.60
3	Equity Share Capital (Face value of ₹ 1/- per share)	2,225.27	2,225.27	2,225.27
4	Reserves (Excluding Revaluation Reserves)**			
5	Earnings Per Share for the period (Face value of ₹ 1/- per share) - Basic & diluted	1.87	5.74	1.86

* The Company does not have any Extraordinary item to report for the above periods.

** Reserves (excluding Revaluation Reserves) as on 31st March, 2015: 36376.78 Lakhs

NOTE :

- The above is an extract of the detailed format of Quarterly/Nine Months Financial Results filed with the Stock Exchanges under Regulation 33 of the Securities and Exchange Board of India (Listing Obligations and Disclosure Requirements) Regulations, 2015. The full format of the Quarterly/Nine Months Financial Results are available on the Stock Exchange websites (www.bseindia.com and www.nseindia.com) and on the Company's website (www.centuryply.com)

Date: 28th January, 2016
Place: Kolkata

for Century Plyboards (India) Limited
Sanjay Agarwal
Managing Director



NIT No
Sealed
Manufa
(16 MT)
Details
from the
tender
Hence

8

S.N

সিডি
5088
00005
.com


ছ বে,
শন ২৯
রাজনীয়
নসারে
ম্মারি,
রেজি:
ব। উক্ত
সমাপ্ত
আর্থিক
বাবসায়
মোদিত
থেকে
হ) বন্ধ
নসারে
র জেন
ডিরেক্টর
65888

er
all)
nkura
ictor,
er for
girl's
Girl's
ected
nkura.
of bid
0 PM.
e re-
bsite:
in for
(2)
er
,
Dte.

করেছে তা আরও বেশি
বেশি করে সাধারণ
মানুষের কাছে তুলে
ধরতে হবে। রাজ্যের প্রতিটি
প্রান্তের মানুষের জন্য

পরিচালকবর্গের সভা ১২ ফেব্রুয়ারি, ২০১৬
তারিখে সকাল ১১টায় কোম্পানির হেড
অফিস: ৬০এ, ডি এইচ রোড, কলকাতা-৬৩
ঠিকানায় অনুষ্ঠিত হবে। উক্ত সভায়
৩১-১২-২০১৫ তারিখে সমাপ্ত ত্রৈমাসিকের
অনিরীক্ষিত আর্থিক ফলাফলের বিষয়
আলোচনা হবে।
বোর্ডের আদেশানুসারে
বিক্রমজিৎ সেন
ডিরেক্টর
স্থান: কলকাতা
তারিখ: ২৮/১/২০১৬
DIN05258574

কম। হেডে বে, শারচালকবর্গের সভা ১৩
ফেব্রুয়ারি, ২০১৬ তারিখে সকাল ১১টায়
কোম্পানির রেজি: অফিসে অনুষ্ঠিত হবে। উক্ত
সভায় ৩১-১২-২০১৫ তারিখে সমাপ্ত
ত্রৈমাসিকের ৩৯ মাসের অনিরীক্ষিত আর্থিক
ফলাফলের বিষয় আলোচনা হবে।
বোর্ডের আদেশানুসারে
অর্চনা বেদিয়া
ম্যানেজিং ডিরেক্টর/সিইও
স্থান: কলকাতা
তারিখ: ২৭/১/২০১৬
DIN00732386



CENTURYPLY®

সেঞ্চুরি প্লাইবোর্ডস (ইন্ডিয়া) লিমিটেড

CIN : L20101WB1982PLC034435; রেজি: অফিস : ৬ লায়েন্স রেঞ্জ, কলকাতা -
৭০০ ০০১; Tel. : 033-39403950; Fax : 033-22483539 E-mail : kolkata@centuryply.
com; Website : www.centuryply.com

৩০.১২.২০১৫ সমাপ্ত ত্রৈমাসিকের/৯ মাসের অনিরীক্ষিত আর্থিক ফলাফলের বিবরণী

ক্রমিক সংখ্যা	বিবরণ	সমাপ্ত তিন মাস ৩১.১২.১৫ (অনিরীক্ষিত)	সমাপ্ত ৯ মাস ৩১.১২.১৫ (অনিরীক্ষিত)	সমাপ্ত তিন মাস ৩১.১২.১৪ (অনিরীক্ষিত)
১	মোট আয় কাজের থেকে (নিট)	৩৯,০৬১.৩৯	১২০৩৭২.৫৭	৩৮৫৮৩.২৬
২	নিটলাভ/(ক্ষতি) সাধারণ বিষয়ে কবরের পূর্বে*	৪১৫৯.৯১	১২৭৫৯.৭২	৪১০৬.৬০
৩	ইকুইটি শেয়ার মূলধন (প্রতিটি শেয়ারের ফেস ভ্যালু ১ টাকা)	২২২৫.২৭	২২২৫.২৭	২২২৫.২৭
৪	সংরক্ষণ (পুনর্মূল্যায়ন বা তীত সংরক্ষণ)**			
৫	শেয়ার প্রতি আয় সময়কালীন (ফেস ভ্যালু প্রতিটি শেয়ারের মূল্য ১ টাকা) মূল ও মিশ্র	১.৮৭	৫.৭৪	১.৮৬

*অতিরিক্ত বিষয় সমূহ কোম্পানির সময়কালে দেখায়নি।
**সংরক্ষণ (পুনর্মূল্যায়ন বা তীত সংরক্ষণ) ৩১ মার্চ, ২০১৫ পর্যন্ত দেখানো হয়েছে ৩৬৩৭৬.৭৮ লক্ষ টাকা।

দ্রষ্টব্য:-
১. ষ্টক এক্সচেঞ্জের রেগুলেশন ৩৩ অনুসারে সিকিউরিটিস অ্যান্ড এক্সচেঞ্জ বোর্ড অফ ইন্ডিয়া (ক্ষেত্রীয় দায়িত্ব এবং প্রয়োজনীয় বাধ্যতামূলক) রেগুলেশন ২০১৫ অনুসারে সমাপ্ত ত্রৈমাসিক/
৯ মাসের বিস্তারিত ফরম্যাট দেখানো হয়েছে উক্ত ফরম্যাট অনুসারে সমাপ্ত ত্রৈমাসিক/৯ মাসের আর্থিক ফলাফল পাওয়া যাবে ষ্টক এক্সচেঞ্জের ওয়েবসাইটে (www.bseindia.com
& www.nseindia.com) এবং কোম্পানির ওয়েবসাইটে (www.centuryply.com)।

তারিখ — ২৮ জানুয়ারি, ২০১৬
স্থান — কলকাতা

সেঞ্চুরি প্লাইবোর্ডস (ইন্ডিয়া) লিমিটেড-এর পক্ষে
নঞ্জরু আগরওয়াল
ম্যানেজিং ডিরেক্টর