



CENTURYPLY®



BACK TO A HIGH GROWTH TRAJECTORY

When the going gets tough, the tough gets going. The market is facing tough times, but against all odds, we are growing at a fast pace. During this period (Q1-2018) our Turnover grew by 22.5%, EBITDA margin improved to 16.2% and PAT grew by 33%. The company has performed consistently over the years and is determined to do so in coming years too.

(₹ in Lac)					
EXTRACT OF UNAUDITED FINANCIAL RESULTS FOR THE QUARTER ENDED 30TH JUNE, 2018					
Sr No.	PARTICULARS	STANDALONE			
		Quarter Ended	Quarter Ended	Quarter Ended	Year Ended
		30.06.2018 (Unaudited)	31.03.2018 (Audited)	30.06.2017 (Unaudited)	31.03.2018 (Audited)
1	Total Income from Operations (gross)	53,783.48	54,542.48	47,397.01	2,00,872.43
2	Total Income from Operations (net) #	53,783.48	54,542.48	43,914.67	1,97,390.09
3	Net Profit from Ordinary Activities before tax	6,284.38	4,453.18	4,213.51	19,901.09
4	Net Profit from Ordinary Activities after tax *	4,537.06	3,572.08	3,411.78	15,663.73
5	Total Comprehensive Income for the Period (Comprising Profit/(Loss) for the period (after tax) and Other Comprehensive Income (after tax))	4,524.14	3,608.77	3,359.56	15,606.30
6	Equity Share Capital (Face value of ₹ 1/- per share)	2,225.27	2,225.27	2,225.27	2,225.27
7	Earnings Per Share for the period (Face value of ₹ 1/- per share)				
	- Basic & diluted	2.04	1.61	1.54	7.05

Net of Excise Duty till 30th June, 2017 in view of implementation of Goods and Service tax (GST) w.e.f. 1st July, 2017 for comparable purpose

* The Company does not have any Exceptional and Extraordinary item to report for the above periods.

NOTE :

- The above results have been reviewed by the Audit Committee and approved by the Board of Directors at their respective meetings held on 24th July, 2018. The results for the quarter ended 30th June, 2018 has been subjected to Limited Review by the Statutory Auditors.
- Effective 1st April, 2018 the Company has changed the method of providing depreciation on Property Plant & Equipment from written down value method to straight line method which is change in accounting estimates. A change in accounting estimate affected by a change in accounting principle is to be applied prospectively in accordance with Ind AS-8. The change is considered preferable because the straight-line method will reflect the realistic pattern of usage and the expected benefits of such assets. This has resulted in lower depreciation of ₹1470.53 Lacs for current quarter ended 30th June, 2018.
- The above is an extract of the detailed format of Financial Results filed with the Stock Exchanges under Regulation 33 of the Securities and Exchange Board of India (Listing Obligations and Disclosure Requirements) Regulations, 2015. The full format of the Financial Results are available on the Stock Exchange websites (www.bseindia.com and www.nseindia.com) and on the Company's website (www.centuryply.com).

Date: 24th July, 2018
Place: Kolkata

For Century Plyboards (India) Limited
Sanjay Agarwal
Managing Director

CENTURY PLYBOARDS (INDIA) LIMITED

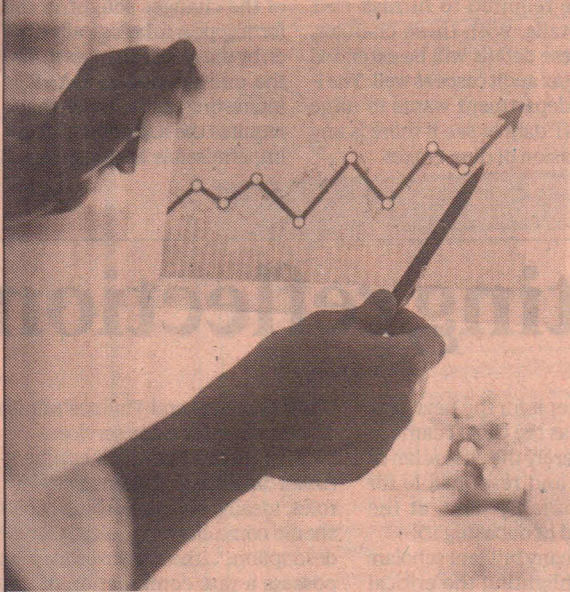
CIN : L20101WB1982PLC034435

Regd. Office: 6, Lyons Range, Kolkata-700001. Tel: (033) 3940 3950 | Fax: (033) 2248 3539 | e-mail: kolkata@centuryply.com

www.centuryply.com | For any queries, call us on 1800-2000-440



CENTURYPLY®



BACK TO A HIGH GROWTH TRAJECTORY

When the going gets tough, the tough gets going. The market is facing tough times, but against all odds, we are growing at a fast pace. During this period (Q1-2018) our Turnover grew by 22.5%, EBITDA margin improved to 16.2% and PAT grew by 33%. The company has performed consistently over the years and is determined to do so in coming years too.

(₹ in Lac)

EXTRACT OF UNAUDITED FINANCIAL RESULTS FOR THE QUARTER ENDED 30TH JUNE, 2018

Sr No.	PARTICULARS	STANDALONE			
		Quarter Ended	Quarter Ended	Quarter Ended	Year Ended
		30.06.2018 (Unaudited)	31.03.2018 (Audited)	30.06.2017 (Unaudited)	31.03.2018 (Audited)
1	Total Income from Operations (gross)	53,783.48	54,542.48	47,397.01	2,00,872.43
2	Total Income from Operations (net) #	53,783.48	54,542.48	43,914.67	1,97,390.09
3	Net Profit from Ordinary Activities before tax	6,284.38	4,453.18	4,213.51	19,901.09
4	Net Profit from Ordinary Activities after tax *	4,537.06	3,572.08	3,411.78	15,663.73
5	Total Comprehensive Income for the Period (Comprising Profit/(Loss) for the period (after tax) and Other Comprehensive Income (after tax))	4,524.14	3,608.77	3,359.56	15,606.30
6	Equity Share Capital (Face value of ₹ 1/- per share)	2,225.27	2,225.27	2,225.27	2,225.27
7	Earnings Per Share for the period (Face value of ₹ 1/- per share)				
	- Basic & diluted	2.04	1.61	1.54	7.05

Net of Excise Duty till 30th June, 2017 in view of implementation of Goods and Service tax (GST) w.e.f. 1st July, 2017 for comparable purpose

* The Company does not have any Exceptional and Extraordinary item to report for the above periods.

NOTE :

- The above results have been reviewed by the Audit Committee and approved by the Board of Directors at their respective meetings held on 24th July, 2018. The results for the quarter ended 30th June, 2018 has been subjected to Limited Review by the Statutory Auditors.
- Effective 1st April, 2018 the Company has changed the method of providing depreciation on Property Plant & Equipment from written down value method to straight-line method which is change in accounting estimates. A change in accounting estimate affected by a change in accounting principle is to be applied prospectively in accordance with Ind AS-8. The change is considered preferable because the straight-line method will reflect the realistic pattern of usage and the expected benefits of such assets. This has resulted in lower depreciation of ₹ 1470.53 Lacs for current quarter ended 30th June, 2018.
- The above is an extract of the detailed format of Financial Results filed with the Stock Exchanges under Regulation 33 of the Securities and Exchange Board of India (Listing Obligations and Disclosure Requirements) Regulations, 2015. The full format of the Financial Results are available on the Stock Exchange websites (www.bseindia.com and www.nseindia.com) and on the Company's website (www.centuryply.com).

Date: 24th July, 2018
Place: Kolkata

For Century Plyboards (India) Limited
Sanjay Agarwal
Managing Director

CENTURY PLYBOARDS (INDIA) LIMITED

CIN : L20101WB1982PLC034435

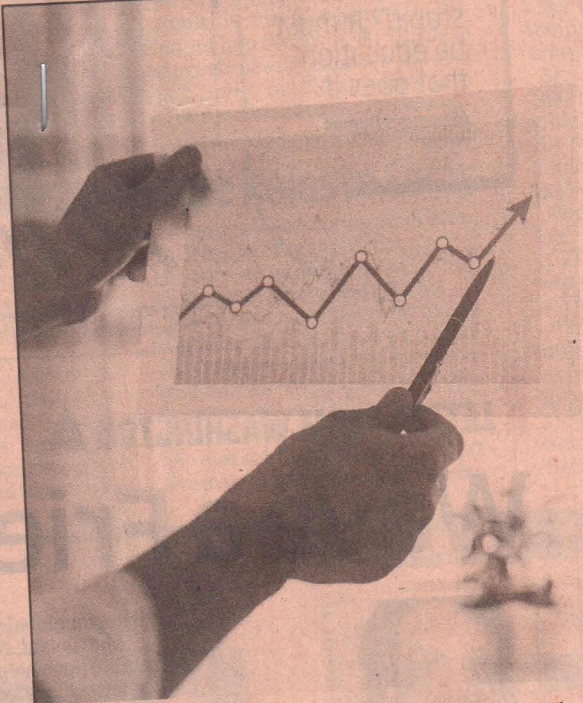
Regd. Office: 6, Lyons Range, Kolkata-700001. Tel: (033) 3940 3950 | Fax: (033) 2248 3539 | e-mail: kolkata@centuryply.com

www.centuryply.com | For any queries, call us on 1800-2000-440

ambassador Mauritius and Singapore to curb round-tripping.

management committee of the board that exercises the powers with regard to credit proposals above a

public sector banks are not completely regulated under the Banking Regulation Act of 1949.



BACK TO A HIGH GROWTH TRAJECTORY

When the going gets tough, the tough gets going. The market is facing tough times, but against all odds, we are growing at a fast pace. During this period (Q1-2018) our Turnover grew by 22.5%, EBITDA margin improved to 16.2% and PAT grew by 33%. The company has performed consistently over the years and is determined to do so in coming years too.

(₹ in Lac)

EXTRACT OF UNAUDITED FINANCIAL RESULTS FOR THE QUARTER ENDED 30TH JUNE, 2018					
Sr No.	PARTICULARS	STANDALONE			
		Quarter Ended	Quarter Ended	Quarter Ended	Year Ended
		30.06.2018 (Unaudited)	31.03.2018 (Audited)	30.06.2017 (Unaudited)	31.03.2018 (Audited)
1	Total Income from Operations (gross)	53,783.48	54,542.48	47,397.01	2,00,872.43
2	Total Income from Operations (net) #	53,783.48	54,542.48	43,914.67	1,97,390.09
3	Net Profit from Ordinary Activities before tax	6,284.38	4,453.18	4,213.51	19,901.09
4	Net Profit from Ordinary Activities after tax *	4,537.06	3,572.08	3,411.78	15,663.73
5	Total Comprehensive Income for the Period (Comprising Profit/(Loss) for the period (after tax) and Other Comprehensive Income (after tax))	4,524.14	3,608.77	3,359.56	15,606.30
6	Equity Share Capital (Face value of ₹ 1/- per share)	2,225.27	2,225.27	2,225.27	2,225.27
7	Earnings Per Share for the period (Face value of ₹ 1/- per share)	2.04	1.61	1.54	7.05
	- Basic & diluted				

Net of Excise Duty till 30th June, 2017 in view of implementation of Goods and Service tax (GST) w.e.f. 1st July, 2017 for comparable purpose
* The Company does not have any Exceptional and Extraordinary item to report for the above periods.

NOTE :

- The above results have been reviewed by the Audit Committee and approved by the Board of Directors at their respective meetings held on 24th July, 2018. The results for the quarter ended 30th June, 2018 has been subjected to Limited Review by the Statutory Auditors.
- Effective 1st April, 2018 the Company has changed the method of providing depreciation on Property Plant & Equipment from written down value method to straight line method which is change in accounting estimate affected by a change in accounting principle is to be applied prospectively in accordance with Ind AS-8. The change is considered preferable because the straight-line method will reflect the realistic pattern of usage and the expected benefits of such assets. This has resulted in lower depreciation of ₹ 1470.53 Lacs for current quarter ended 30th June, 2018.
- The above is an extract of the detailed format of Financial Results filed with the Stock Exchanges under Regulation 33 of the Securities and Exchange Board of India (Listing Obligations and Disclosure Requirements) Regulations, 2015. The full format of the Financial Results are available on the Stock Exchange websites (www.bseindia.com and www.nseindia.com) and on the Company's website (www.centuryply.com).

Date: 24th July, 2018
Place: Kolkata

For Century Plyboards (India) Limited
Sanjay Agarwal
Managing Director

CENTURY PLYBOARDS (INDIA) LIMITED
CIN : L20101WB1982PLCO34435

Regd. Office: 6, Lyons Range, Kolkata-700001. Tel: (033) 3940 3950 | Fax: (033) 2248 3539 | e-mail: kolkata@centuryply.com

www.centuryply.com | For any queries, call us on 1800-2000-440

প্রস্তুতি ম্যাচের দিন কামিয়ে দেওয়ার সদ্ব্যস্ত নেয় ভারত। ১০ম ম্যাঞ্জেমেন্টের পক্ষে জানানো হয়েছে, শনিবারই বার্মিংহাম রওনা হয়ে সপ্তম ভারত।

শনিবার হওয়ায় লোকের আগ্রহ আরও বে



বিকাশের বক্র গতিপথ বেয়েও ফিরে আসা যায় উন্নত স্থানে

পথ যখন বন্ধুর হয়, চলার গতি হয় মধুর, তখন বিপণন পরিকল্পনাও হয়ে পড়ে কঠিনতর; তবে সমস্ত প্রতিবন্ধকতার বিরুদ্ধে লড়াই করে আমরা উন্নত হচ্ছি দ্রুত বিকাশমান পর্যায়ে। এই সময়সীমায় (১ম তিনমাস- ২০১৮) আমাদের আর্থিক লেনদেন ২২.৫% বৃদ্ধি পায় ই বি আই টি ডি এ মার্জিন ১৬.২%-তে উন্নীত হয় এবং পি এ টি বর্ধিত হয় ৩৩%। কোম্পানি বছরের পর বছর ধরে নীতির সঙ্গে কাজের সামঞ্জস্য বজায় রেখে অবিচলিতভাবে কর্মকর্তৃক দেখিয়ে চলেছে এবং নিশ্চিতভাবেই আমরা আসন্ন বছরগুলিতেও উচ্চস্থানেই প্রতিষ্ঠিত থাকব।

৩০ জুন ২০১৮ তারিখে সমাপ্ত তিনমাসের অপরিষ্কৃত আর্থিক ফলাফলের সারাংশ

টাঃ লাখ

ক্রম নং	বিবরণ	একক নির্বাহিত			
		৩ মাস শেষ ৩০.০৬.২০১৮ (অপরিষ্কৃত)	৩ মাস শেষ ৩১.০৩.২০১৮ (পরিষ্কৃত)	৩ মাস শেষ ৩০.০৬.২০১৭ (অপরিষ্কৃত)	বছর শেষ ৩১.০৩.২০১৮ (পরিষ্কৃত)
১.	কারবারে মোট আয় (মোট)	৫৩,৭৮৩.৪৮	৫৪,৫৪২.৪৮	৪৭,৩৯৭.০১	২,০০,৮৭২.৪৩
২.	কারবারে মোট আয় (নিট) #	৫৩,৭৮৩.৪৮	৫৪,৫৪২.৪৮	৪৭,৩৯৭.০১	২,০০,৮৭২.৪৩
৩.	সাধারণ কাজে করপূর্ব নিট লিভ	৫৩,৭৮৩.৪৮	৫৪,৫৪২.৪৮	৪৭,৩৯৭.০১	২,০০,৮৭২.৪৩
৪.	সাধারণ কাজে করের পরে নিট লাভ *	৬,২৮৪.৩৮	৪,৫৫৩.১৮	৪,২১৩.৫১	১৯,৯০১.০৯
৫.	মেয়াদকালের জন্য মোট সামগ্রিক আয় (লাভ/লোকসান(সমন্বিত) মেয়াদকালের জন্য (করের পর) ও অন্যান্য সামগ্রিক আয় (করের পর)	৪,৫৩৭.০৬	৩,৫৭২.০৮	৩,৪১১.৭৮	১৫,৬৬৩.৭৩
৬.	ইকুইটি শেয়ার মূলধন (অভিহিত মূল্য শেয়ার পিছু ১ টাকা)	৪,৫২৪.১৪	৩,৬০৮.৭৭	৩,৩৫৯.৫৬	১৫,৬০৬.৩০
৭.	মেয়াদকালের জন্য শেয়ার-পিছু আয় (অভিহিত মূল্য শেয়ার-পিছু ১ টাকা) - মূল ও লঘুকৃত	২,২২৫.২৭	২,২২৫.২৭	২,২২৫.২৭	২,২২৫.২৭
#	তুলনার উপর ১ জুলাই ২০১৭ থেকে পণ্য ও পরিষেবা কর (জি এস টি) রূপায়ণে ৩০ জুন, ২০১৭ পর্যন্ত অন্তঃশুদ্ধের নিট।	২.০৪	১.৬১	১.৫৪	৭.০৫

* উপরোক্ত মেয়াদকালে কোম্পানির উল্লেখ্যনীয় কোনও ব্যতিক্রমী ও বিশেষ অতিরিক্ত দফা নেই।

দ্রষ্টব্য:

- উপরোক্ত আর্থিক ফলাফলগুলি অডিট কমিটি দ্বারা পর্যালোচিত এবং পরিচালকমণ্ডলী দ্বারা ২৪ জুলাই, ২০১৮ তারিখে অনুষ্ঠিত সভায় অনুমোদিত হয়েছে। ৩০ জুন ২০১৮-তে সমাপ্ত তিন মাসের আর্থিক ফলাফলগুলি বিধিবদ্ধ অডিটরবর্গ দ্বারা সীমিত পর্যালোচনা সাপেক্ষ।
- ১ এপ্রিল ২০১৮ থেকে কোম্পানি লিখিত মূল্যায়ন প্রক্রিয়া থেকে সরল প্রক্রিয়ায় সম্পত্তি, কারখানা ও যন্ত্রসামগ্রীতে অবচয় বন্দোবস্ত বদল করেছে যা হিসাব ব্যবস্থায় পরিবর্তন, হিসাব নীতিতে বদল দ্বারা হিসাব প্রক্রিয়ার বদল প্রয়োজ্য হবে ইন্ড এ এস-৮ অনুযায়ী। বদলটি বাঞ্ছিত বলে বিবেচ্য, কারণ সরল প্রক্রিয়া এই সম্পদ ব্যবহারের বাস্তবিক চরিত্র ও প্রত্যাশিত লাভ তুলে ধরবে। ৩০ জুন ২০১৮ পর্যন্ত চলতি তিন মাসে টাঃ ১৪৭০.৫৩ লাখ নূনতম অবচয় প্রতিফলিত করেছে এ টি।
- উপরোক্ত ফলাফল সিকিউরিটি অ্যান্ড এক্সচেঞ্জ বোর্ড অফ ইন্ডিয়া (লিস্টিং অবলিগেশনস অ্যান্ড ডিসক্লোজার রিকোয়ারমেন্টস) রেগুলেশনস, ২০১৫-এর রেগুলেশন ৩৩ অধীনে স্টক এক্সচেঞ্জসমূহ দাখিল করা আর্থিক ফলাফলের বিবৃতির বিস্তারিত ফরম্যাটের সংক্ষিপ্তসার। আর্থিক ফলাফলের বিবৃতির সম্পূর্ণ ফরম্যাট স্টক এক্সচেঞ্জ ওয়েবসাইটে (www.bseindia.com ও www.nseindia.com) এবং কোম্পানির ওয়েবসাইটে (www.centuryply.com) পাওয়া যাবে।

তারিখ: ২৪ জুলাই, ২০১৮
স্থান: কলকাতা

সেশ্বরী প্লাইবোর্ডস (ইন্ডিয়া) লিমিটেড-এর পক্ষে
সঞ্জয় আগরওয়াল
ম্যানেজিং ডিরেক্টর

সেশ্বরী প্লাইবোর্ডস (ইন্ডিয়া) লিমিটেড
CIN: L20101WB1982PLC034435

রেজিঃ অফিস: ৬ লায়ন্স রোড, কলকাতা- ৭০০ ০০১, ফোন: ০৩৩-৩৯৪০৩৯৫০, ফ্যাক্স: ০৩৩-২২৪৮-৩৫৩৯, ই-মেল: kolkata@centuryply.com

ওয়েবসাইট: www.centuryply.com, যে কোনও তথ্যানুসন্ধানের জন্য আমাদের ফোন করুন: ১৮০০-২০০০-৪৪০

সংবা
লন্ডন

সতে
ভারত

সিরিজ

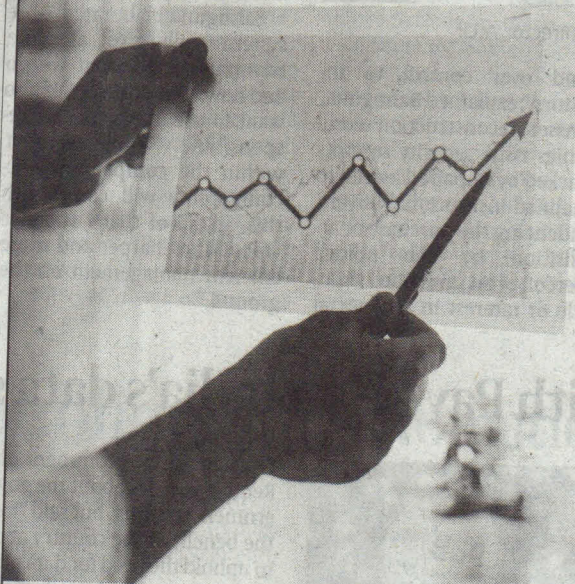
খারাপ

২০১৪

মার্কসি

কঠিন।

বিরাট
হঠাৎ
ইংল্যা
ভারত
হিসে
অনুকূ
সপ্তম



BACK TO A HIGH GROWTH TRAJECTORY

When the going gets tough, the tough gets going. The market is facing tough times, but against all odds, we are growing at a fast pace. During this period (Q1-2018) our Turnover grew by 22.5%, EBITDA margin improved to 16.2% and PAT grew by 33%. The company has performed consistently over the years and is determined to do so in coming years too.

EXTRACT OF UNAUDITED FINANCIAL RESULTS FOR THE QUARTER ENDED 30TH JUNE, 2018

(₹ in Lac)

Sr No.	PARTICULARS	STANDALONE			
		Quarter Ended	Quarter Ended	Quarter Ended	Year Ended
		30.06.2018 (Unaudited)	31.03.2018 (Audited)	30.06.2017 (Unaudited)	31.03.2018 (Audited)
1	Total Income from Operations (gross)	53,783.48	54,542.48	47,397.01	2,00,872.43
2	Total Income from Operations (net) #	53,783.48	54,542.48	43,914.67	1,97,390.09
3	Net Profit from Ordinary Activities before tax	6,284.38	4,453.18	4,213.51	19,901.09
4	Net Profit from Ordinary Activities after tax *	4,537.06	3,572.08	3,411.78	15,663.73
5	Total Comprehensive Income for the Period (Comprising Profit/(Loss) for the period (after tax) and Other Comprehensive Income (after tax))	4,524.14	3,608.77	3,359.56	15,606.30
6	Equity Share Capital (Face value of ₹ 1/- per share)	2,225.27	2,225.27	2,225.27	2,225.27
7	Earnings Per Share for the period (Face value of ₹ 1/- per share)				
	- Basic & diluted	2.04	1.61	1.54	7.05

Net of Excise Duty till 30th June, 2017 in view of implementation of Goods and Service tax (GST) w.e.f. 1st July, 2017 for comparable purpose
 * The Company does not have any Exceptional and Extraordinary item to report for the above periods.

NOTE :

- The above results have been reviewed by the Audit Committee and approved by the Board of Directors at their respective meetings held on 24th July, 2018. The results for the quarter ended 30th June, 2018 has been subjected to Limited Review by the Statutory Auditors.
- Effective 1st April, 2018 the Company has changed the method of providing depreciation on Property Plant & Equipment from written down value method to straight line method which is change in accounting estimates. A change in accounting estimate affected by a change in accounting principle is to be applied prospectively, in accordance with Ind AS-8. The change is considered preferable because the straight-line method will reflect the realistic pattern of usage and the expected benefits of such assets. This has resulted in lower depreciation of ₹ 1470.53 Lacs for current quarter ended 30th June, 2018.
- The above is an extract of the detailed format of Financial Results filed with the Stock Exchanges under Regulation 33 of the Securities and Exchange Board of India (Listing Obligations and Disclosure Requirements) Regulations, 2015. The full format of the Financial Results are available on the Stock Exchange websites (www.bseindia.com and www.nseindia.com) and on the Company's website (www.centuryply.com).

Date: 24th July, 2018
 Place: Kolkata

For Century Plyboards (India) Limited
 Sanjay Agarwal
 Managing Director

CENTURY PLYBOARDS (INDIA) LIMITED

CIN : L20101WB1982PLC034435

Regd. Office: 6, Lyons Range, Kolkata-700001. Tel: (033) 3940 3950 | Fax: (033) 2248 3539 | e-mail: kolkata@centuryply.com

www.centuryply.com | For any queries, call us on 1800-2000-440